



Lietuvos
pramonininkų
konfederacija

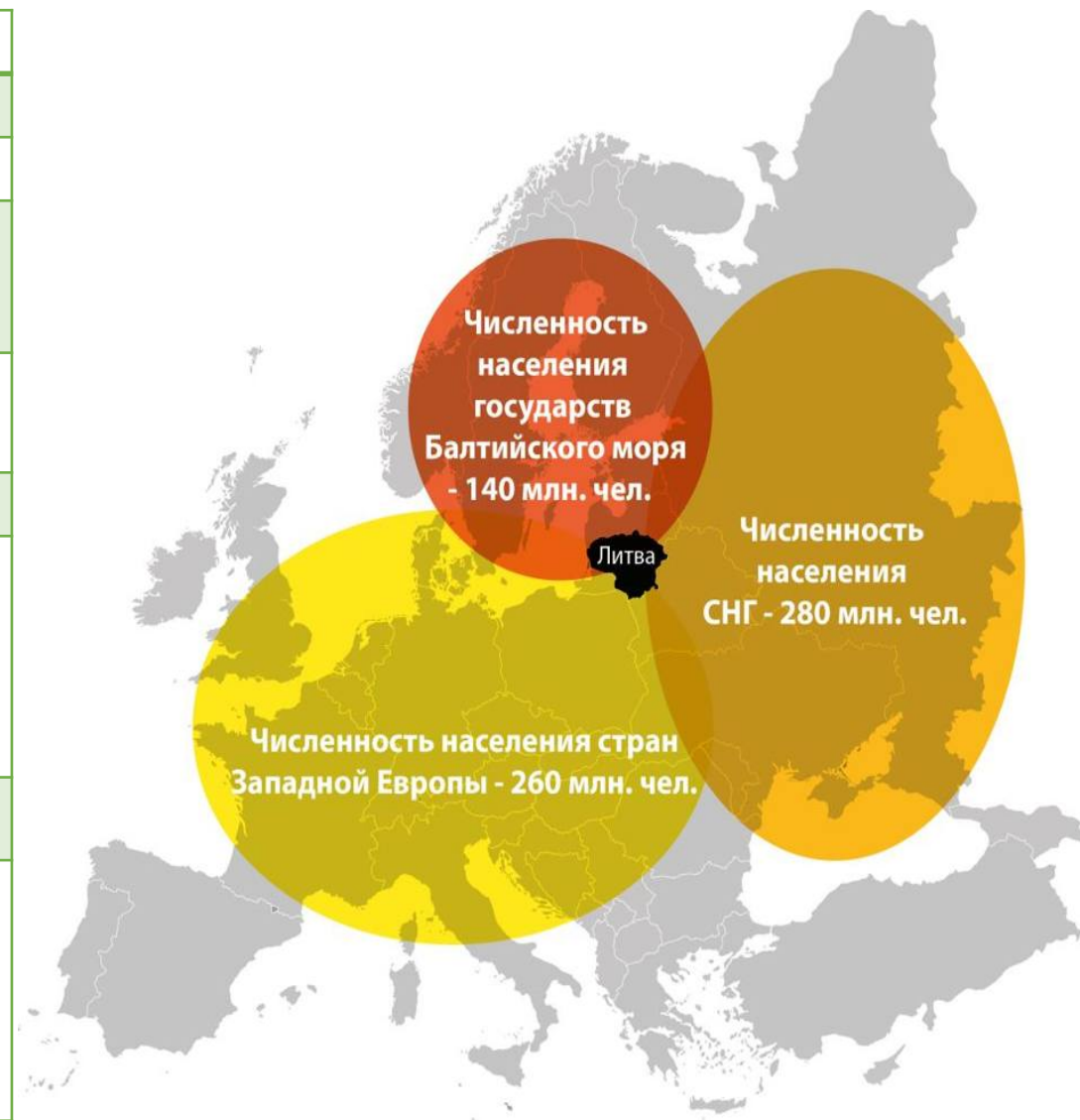
Перспективы сотрудничества между Литвой и Украиной

Александр Изгородин
Директор Департамента Международных Отношений
Конфедерация Промышленников Литвы

Литва: факты и цифры

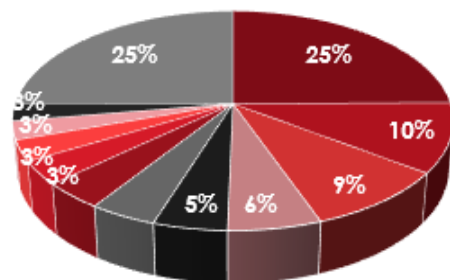
Литва: в центре Европы

Площадь:	65,300 км ²
Население:	2,98 млн.
Столица	Вильнюс
Государственный язык:	Литовский
Основные иностранные языки:	Английский, русский, немецкий, польский
Валюта:	Евро с 2015 г.
Рост реального ВВП:	<ul style="list-style-type: none">• 2016 3,5%• 2015 2,7%• 2014 2,9%
Рост ПИИ:	<ul style="list-style-type: none">• 8,1%
Переход от командной экономики к свободному рынку за 20 лет	<ul style="list-style-type: none">• 24-ое место по легкости ведения бизнеса



Внешняя торговля Литвы

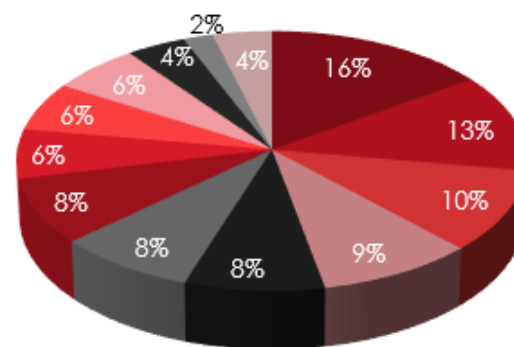
Экспорт по странам



- Россия
- Латвия
- Польша
- Эстония
- Франция
- Норвегия

- Германия
- Беларусь
- Швеция
- Великобритания
- Дания
- Другие

Экспорт по секторам

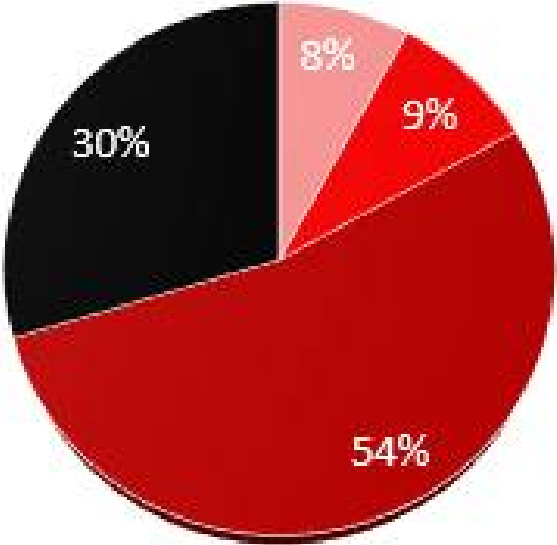


- Машины и оборудование
- Продукция химической промышленности
- Продукты растительного происхождения
- Транспортные средства
- Готовые пищевые продукты, табак, алкогольные напитки
- Пластик
- Мебель; постельные принадлежности, матрасы, основы матрацные...
- Текстильные материалы и изделия
- Живые животные; продукты животного происхождения
- Изделие из металла
- Древесина и изделия из нее
- Инструменты и аппараты оптические, медицинские, измерительные и др.
- Бумага и картон, изделия из них
- Другие



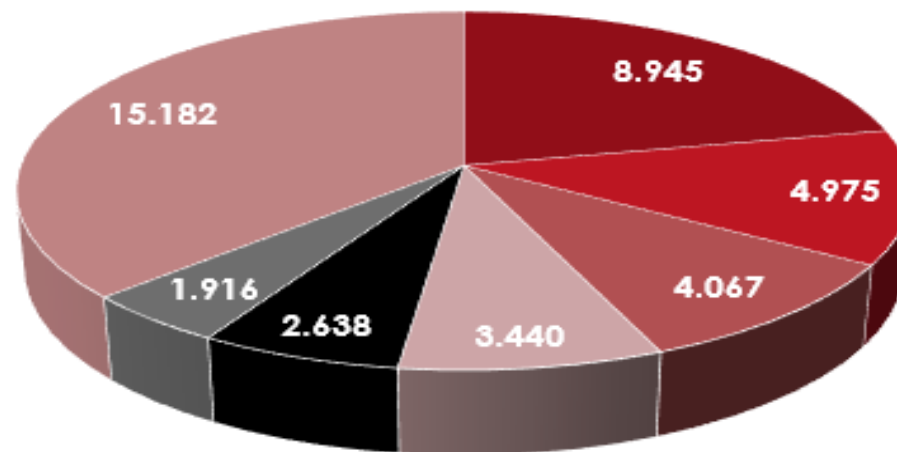
Литва: факты и цифры

Прочные коммерческие связи со странами СНГ



■ СНГ ■ ЕС (не включая стран Скандинавии) ■ Скандинавия ■ Другие страны

Крупнейшие страны-инвесторы в Литве

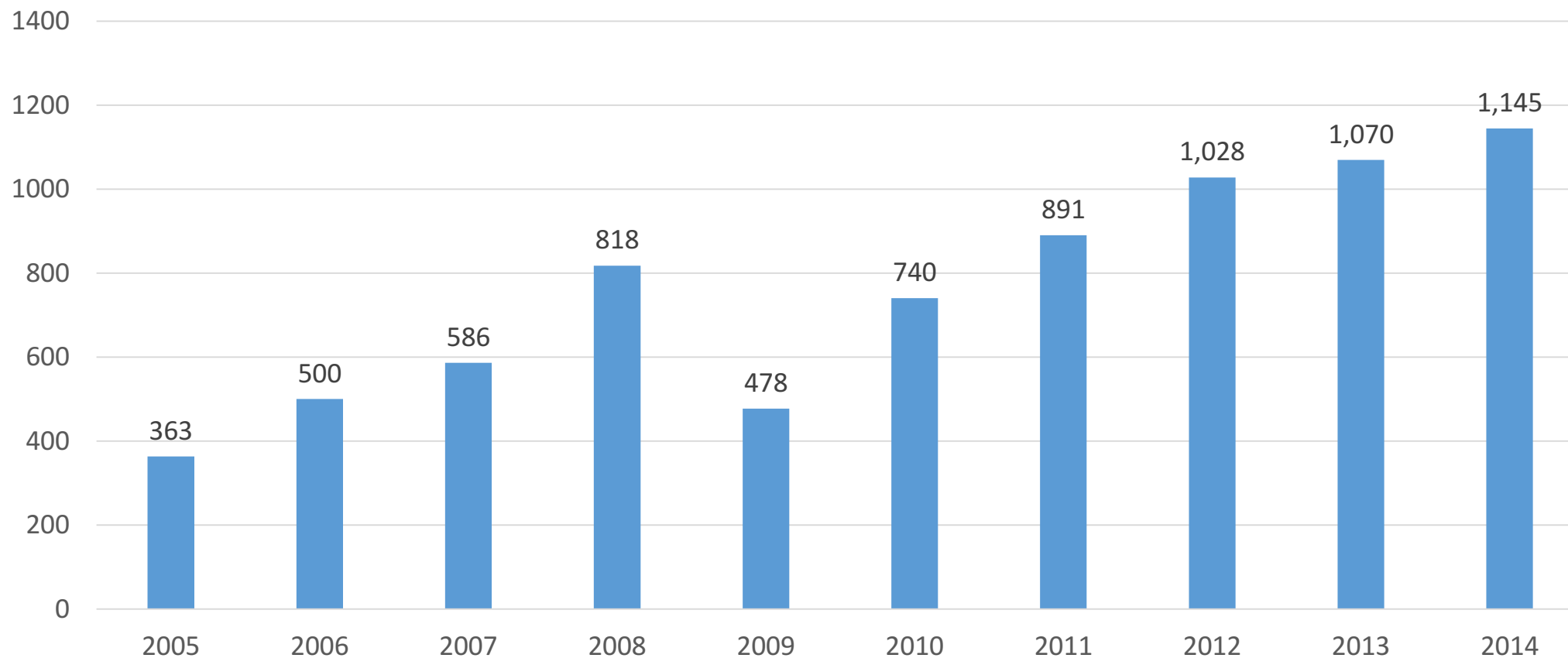


- Швеция
- Польша
- Германия
- Нидерланды
- Норвегия
- Россия
- Другие страны



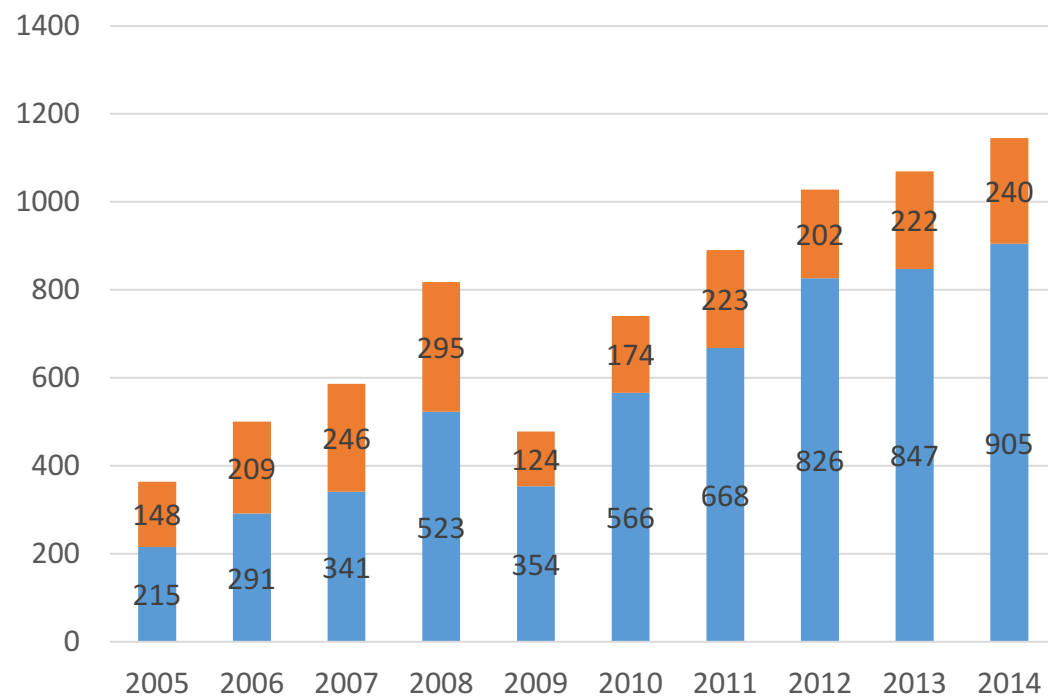
За последние 10 лет литовско-украинский торговый оборот увеличился в 3 раза

Литовско-украинский торговый оборот (экспорт + импорт), млн. евро

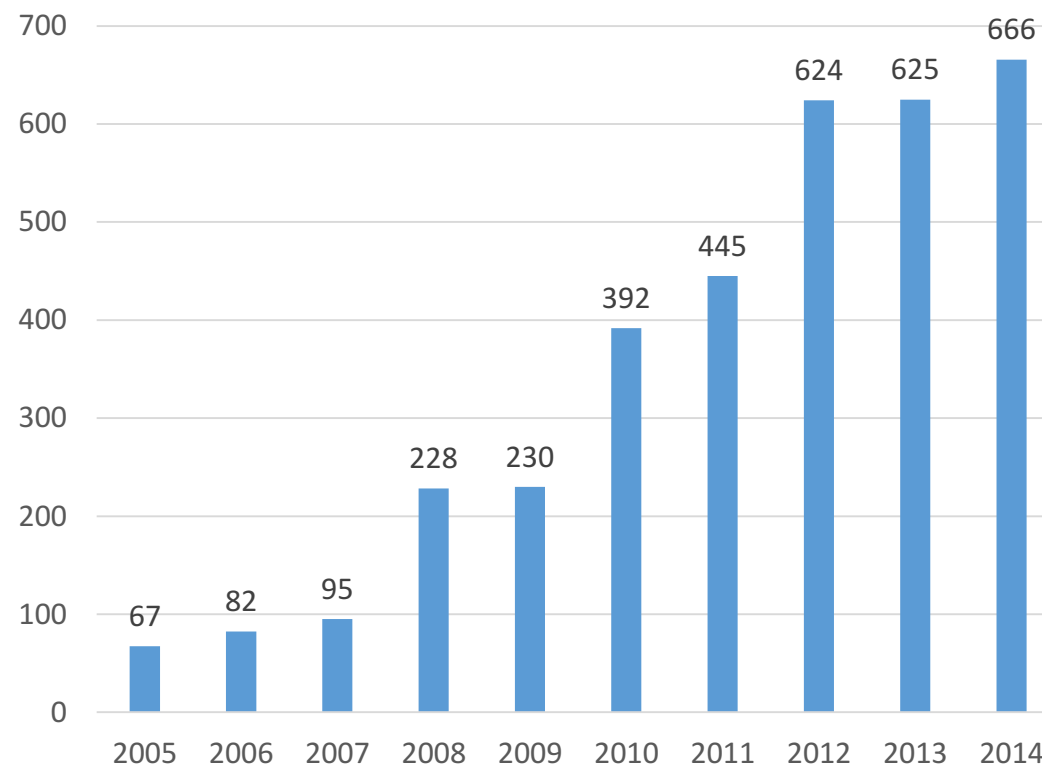


Экспорт Литвы в Украину заметно превышает украинский экспорт в Литву

Литовско-украинский торговый оборот (экспорт + импорт), млн. евро



Литва-Украина: торговый баланс (экспорт - импорт), млн. евро



Литва: экспорт в Украину

Литва: импорт из Украины

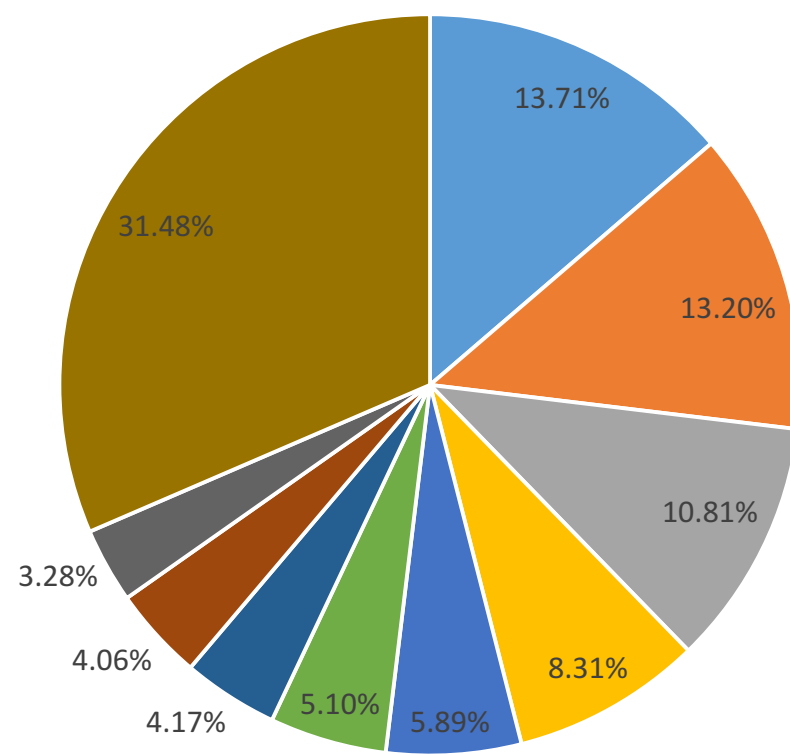
Почти 3/4 литовского экспорта в Украину приходится на ТОПЛИВО

Структура экспорта Литвы в Украину, 2014 г., проц.



Украинский экспорт в Литву хорошо диверсифицирован

Структура экспорта Украины в Литву, 2014 г., проц.

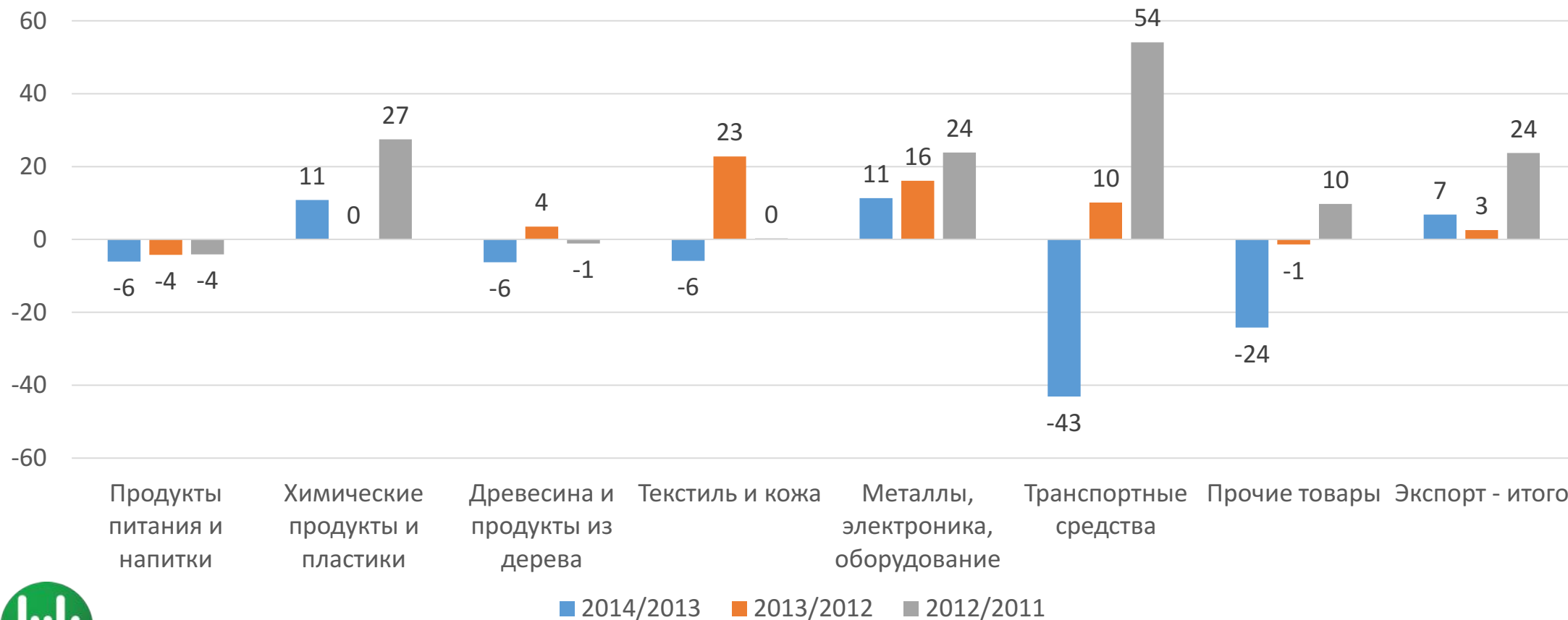


- Минеральное топливо, минеральные масла, битум
- Дерево и изделия из дерева
- Зерновые изделия
- Железо и сталь
- Отходы пищевого производства, корм для животных
- Изделия из железа и стали
- Соль; сера; камни и цемент
- Животные, растительные жиры и масла
- Электрическое оборудование и запасные части
- Другие продукты



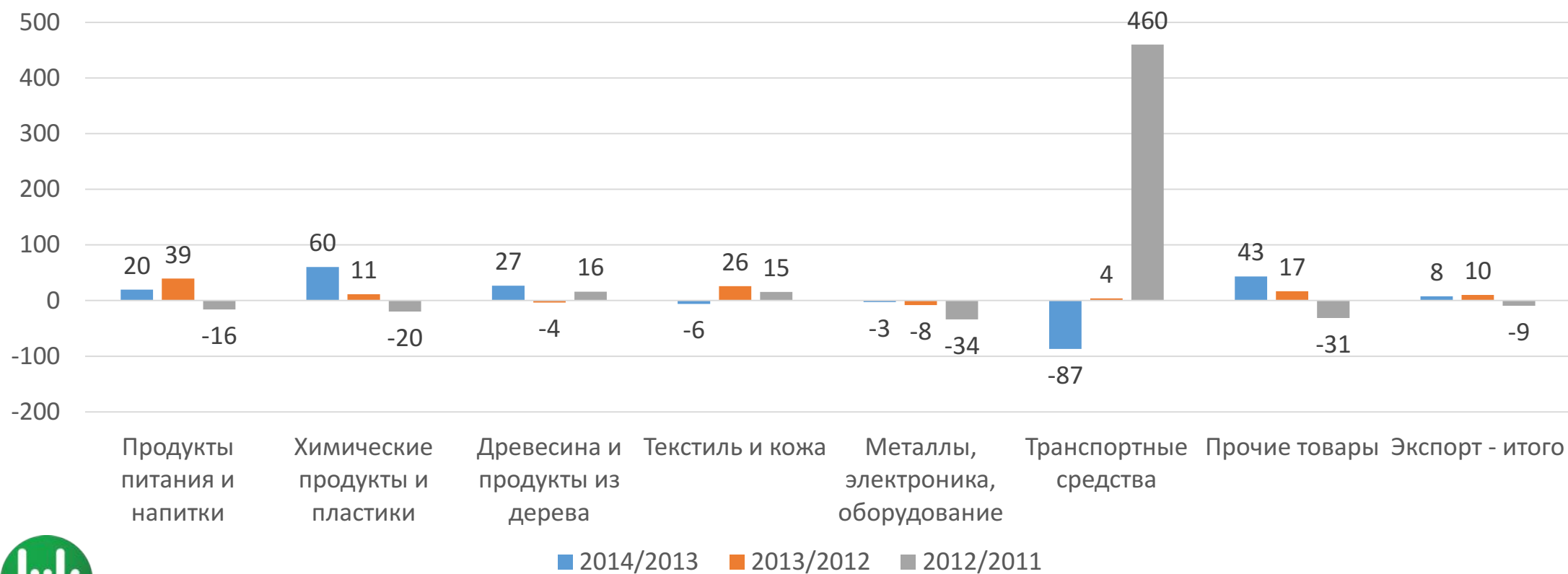
Несмотря на замедление украинской экономики, литовский экспорт в Украину вырос

Изменения экспорта Литвы в Украину, проц.



Украинский экспорт в Литву также вырос

Изменения экспорта Украины в Литву, проц.





- Литва: факты и цифры
- Почему Литва?
- Приложения



Почему Литва?

Легкий доступ к восточному и западному рынку

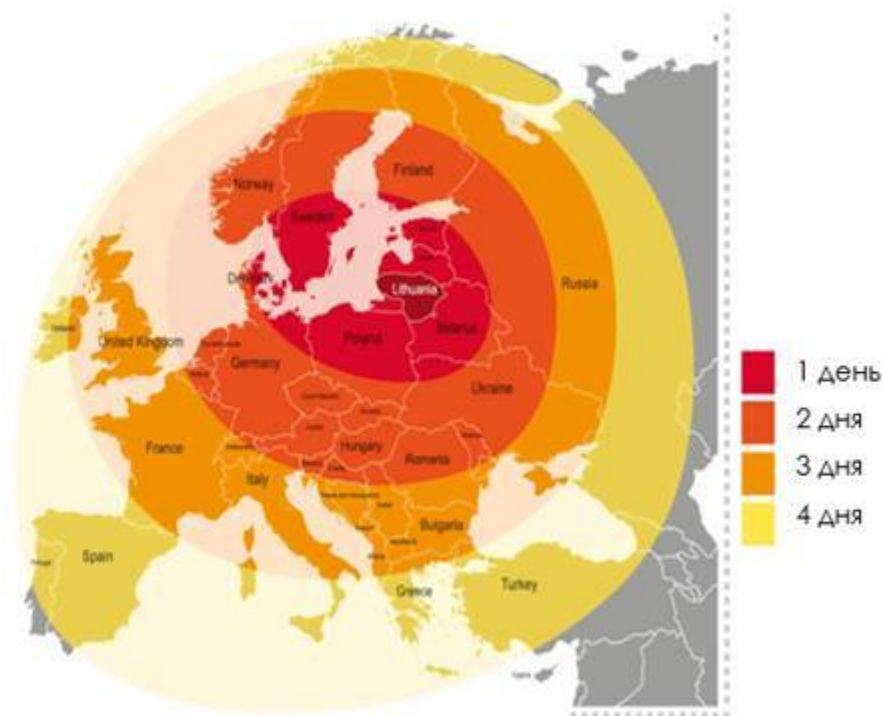
Развитая логистика:

- Логистика составляет 13% ВВП!
- 25,000 грузовых автомобилей:
 - _ 75% соответствуют требованиям стандарта выхлопных газов Евро-3/4/5
 - _ Международный дорожный транзит составляет 90% от общего дорожного транзита
- Государственный морской порт в г. Клайпеда-незамерзающий порт в Балтийском море
- > 810,000 м² материально-технических и складских помещений
- Железнодорожные грузовые перевозки: прямое железнодорожное сообщение с Россией, Беларусью, Латвией, Польшей, Германией, Украиной и Азией (включая Китай)
- 2-3-часовые перелеты в главные города Европы, в Москву, Киев

Надежная и высококачественная инфраструктура:

Северная распределительная сеть НАТО: 3,100 миль маршрутов по морю, суше и железной дороге, соединяющих г. Клайпеда с центральной Азией

Время дорожных грузовых доставок



Почему Литва?

Благоприятные условия для успешного развития коммерческой деятельности

Стимулирующие меры для инвесторов в новейшие технологии и научно-исследовательские разработки⁴:

- Сумма расходов на научно-исследовательские разработки и развитие экспериментальной деятельности трижды полностью вычитаются из облагаемой налогами суммы
- Очень короткий амортизационный период и методы быстрой амортизации оборудования, используемого в исследовательской деятельности

Стимулирующие меры для зарубежных компаний, инвестирующих в:

- Изготовление и предоставление высококачественных товаров, услуг и научно-исследовательских разработок, ориентированных на экспорт
- Создание новых квалифицированных рабочих мест
- Обучение и переквалификация персонала и социально ответственные инвестиции
- Соглашения об избежании двойного налогообложения

Справка о размерах налогов

	Налог
Налог на прибыль предприятия	15%
НДС	21%
Налог на прибыль с дивидендов	До 15%
Налог на доходы физического лица	15%
Сбор в фонд социальной защиты	9%
Налог на социальную защиту, уплачиваемый работодателем	До 31.18%
Налог на недвижимость	До 3%



Почему Литва?

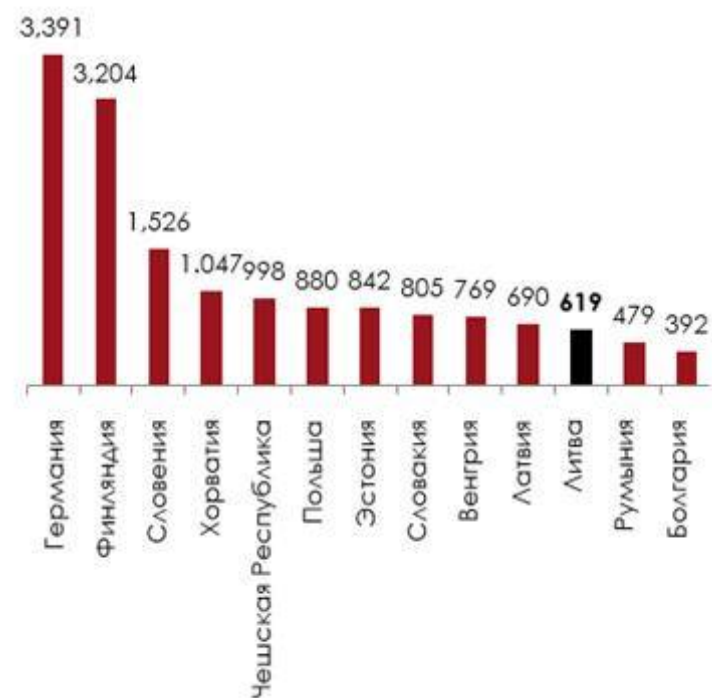
Развитие прибыльного и высококачественного бизнеса

- Средняя заработная плата в 4 раза меньше, чем в среднем по ЕС¹
- Текучесть кадров (в международных компаниях)²:
 - ~2% в сфере производства
 - ~8% в сфере услуг

Зарплата в производственной сфере в 2012 г.³

Занимаемая должность в производственной сфере	Месячная заработная плата, brutto(евро)
Управляющий производством	ca. 3,000
Инженер, отвечающий за качество продукции.	ca. 1,583
Оператор	ca. 750

Средняя месячная заработная плата
брутто (евро)



Почему Литва?

Концентрация высококвалифицированных и многоязычных кадров

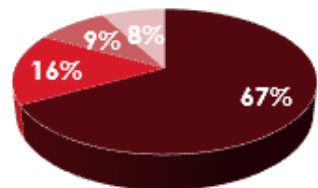
Самые образованные кадры в ЕС:

- Резерв рабочей силы: 1.5 млн.¹
- 1-ая в ЕС:** 93% взрослого населения имеют среднее образование и высшее образование 1-го уровня²
- 12-ая в мире:** 77% молодежи в возрасте 20-24 учатся в высших учебных заведениях³
- 2-ая в ЕС:** 47% населения в возрасте 24-29 лет имеют университетское образование²
- 1-ая в мире:** по доле женщин на рынке труда²

Знание иностранных языков²:

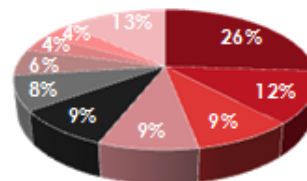
- 92% населения владеет по крайней мере 1 иностранным языком*
- 52% населения говорит по крайней мере на 2 иностранных языках*
- Употребляемые языки: русский(80%), английский(38%), польский(19%), немецкий(14%), украинский(1%)

Распределение резерва трудовой силы



- Услуги
- Производство
- Сельское хозяйство
- Строительство

Студенты университетов и колледжей



- Управление торгово-промышл. деятельностью
- IT и инженерия
- Обществознание
- Педагогика
- Право
- Здравоохранение
- Архитектура и строительство
- Гуманитарные науки
- Искусство
- Прочие



Литва - Украина: перспективные секторы для развития бизнеса

1. Аутсорсинг IT услуг в Литву (в Литве нехватка IT кадров)
2. Коммерциализация украинских IT стартапов в Литве
3. Экспорт украинского биотоплива в страны ЕС (Австрия, Германия, Италия, Венгрия, Словакия, страны Скандинавии)
4. Экспорт пищевой продукции в страны ЕС
5. Экспорт инженерных услуг в Литву и страны ЕС
6. Инвестиции в свободные экономические зоны Литвы с целью выхода на европейские и мировые экспортные рынки



Услуги представителя Конфедерации промышленников Литвы в Украине

Сергей Прохоров назначен
официальным представителем
Конфедерации Промышленников Литвы
в Украине с 30 апреля 2015 года



Литва - Украина: перспективные секторы для развития бизнеса

- 1. Поиск партнеров в Литве.** Презентация украинской компании потенциальным литовским партнерам. Идентификация 5 заинтересованных компаний. Обмен контактной информацией. Организация плана визита в Литву/Украину и встреч с партнерами. Возможен вариант индивидуальной поездки с клиентом, участие в переговорах с партнерами. Оплата услуг: почасовая или фиксированная сумма.
- 2. Лоббизм индивидуальных проектов в Литве и в странах ЕС.** Оплата услуг: проц. от сделки.
- 3. Консультации по выводу продукции на рынки ЕС.** Выбор перспективных рынков в ЕС, анализ рыночной ситуации, анализ конкурентов, подборка каналов продаж. Оплата услуг: почасовая или фиксированная сумма.
- 4. Привлечение компаний в свободные экономические зоны Литвы.**



Почему Литва?

Свободные экономические зоны

7 (2 действующих + 5 новых) свободных экономических зон:

- 0% налог на прибыль предприятия в течение первых 6 лет
- 50% вычет с налога на прибыль предприятия в последующие 10 лет
- 0% налог на дивиденды
- 0% налог на недвижимость



Инвестиции в Литву: Сотрудничество с конфедерацией промышленников Литвы

Наша команда предлагает обширный спектр услуг для производителей из Украины, в том числе:

1. **Получение сертификата "произведено в Литве" или "произведено в Европе"**, что обеспечит производителю из Украины возможность беспрепятственно экспортировать свою продукцию на рынок ЕС и другие мировые экспортные рынки. Для каждого производителя-инвестора из Украины специалисты нашей команды определяют долю добавочной стоимости, которую необходимо добавить на территории свободной экономической зоны в Литве, с целью получения сертификата "произведено в Литве" или "произведено в Европе". Такая система производства означает, что производитель из Украины может завозить частично изготовленную продукцию в Литву, и "доделывать" ее в Литве ровно на столько, чтобы получить все необходимые разрешения для сертификата "произведено в Литве" или "произведено в Европе".



Инвестиции в Литву: Сотрудничество с конфедерацией промышленников Литвы

- 2. Использование схемы временного ввоза.** Использование данной схемы означает, что иностранный инвестор завозит на территорию свободной экономической зоны Литвы сырье, которое перерабатывает в Литве и получает сертификат "произведено в Литве" или "произведено в Европе". Конечная продукция затем экспортируется за пределы Европейского Союза - в таком случае на иностранного инвестора не распространяются квоты и налоги на импорт в Литве, что делает продукцию более конкурентоспособной, а также гарантирует быстрый выход на иностранные экспортные рынки;
- 3. Услуги лоббизма по получению дешевых кредитов** на территории Литвы с целью развития производства в свободных экономических зонах;
- 4. Услуги лоббизма по привлечению средств из структурных фондов Европейского Союза** на развитие производства, увеличение конкурентоспособности продукта, обучение персонала, научные исследования и т.д.;



Инвестиции в Литву: Сотрудничество с конфедерацией промышленников Литвы

- 5. Удобная логистика;
- 6. управление строительными проектами;
- 7. Технический надзор;
- 8. Помощь в оформлении документации;
- 9. Развитие цепочки поставок;
- 10. Набор и обучение персонала;





- Литва: факты и цифры
- Почему Литва?
- Приложения



Приложения

Производство



Производственное предприятие

Деятельность: сборка электронных товаров, электропроводка, корпусные изделия, тестирование
Число работающих: 362
Основано в: г. Каунас, 2001 г.



Научно-производственный комплекс

Продукция: ферменты, реактивы, комплекты для молекулярной и клеточной биологии
Число работающих: 427
Основан в: г. Вильнюс, 2010 г.



Производственное предприятие

Продукция: прицепы (основы прицепов, полуприцепы, составы прицепов)
Число работающих: 236
Основано в: г. Панявежис, 1999 г.



Производственное предприятие

Деятельность: биотехнологическая фармацевтика (рекомбинантные белки для медицинского использования)
Число работающих: 230
Основано в: г. Вильнюс, 2006 г.



Завод

Продукция: пищевая продукция для домашних животных
Число работающих: 800
Основан в: г. Гаргждай, 1993 г.



Комплекс услуг и производства

Продукция: инфузионные и шприцевые насосы
Число работающих: 100
Основан в: г. Вильнюс, 2009 г.



Приложения

Компании СНГ в Литве



Производство нефтепродуктов
Деятельность: топливо, масел и смазок, магазин и услуги
Число работающих: 1092
Основано в: г. Вильнюс, 2007 г.
Страна: Украина



Производство химикатов и пластмасс
Продукция: азотно-фосфорное удобрение фосфат диаммония (DAP)
Число работающих: 965
Основано в: г. Вильнюс, 2002 г.
Страна: Россия



Производственное предприятие
Продукция: кондитерские изделия
Число работающих: 89
Основано в: г. Клайпеда, 2006 г.
Страна: Украина



Производственное предприятие
Продукция: замороженная и талая вода
Число работающих: 27
Основано в: г. Клайпеда, 2013 г.
Страна: Украина



Производственное предприятие
Продукция: сборка автомобилей для тяжелых грузов
Число работающих: 50
Будет основано в: г. Рокишкис, 2012 г.
Страна: Россия



Производственное предприятие
Продукция: изделия из архитектурного стекла
Число работающих: 189
Основано в: г. Клайпеда, 2009 г.
Страна: Беларусь



Контактная информация

Александр Изгородин

Директор Департамента Международных Отношений

Конфедерация Промышленников Литвы

Т.: +370 698 74451

aleksandr.izgorodin@lpk.lt

www.lpk.lt





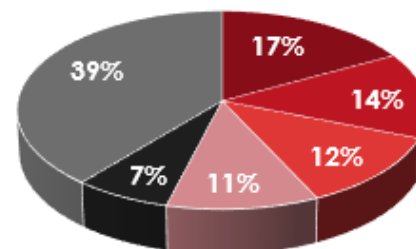
Lietuvos
pramonininkų
konfederacija

Спасибо за внимание

Большой резерв талантливых инженеров

- **Топ 7 в ЕС** по количеству выпускников инженерных специальностей, проц. от общего числа¹
- **ТОР 1 в ЕС** по количеству выпускников математических, научных и технологических специальностей на тысячу населения в возрасте от 20 до 29 лет¹

Студенты, изучающие инженерию в колледжах и университетах²



Студенты и выпускники инженерных специальностей

	Студенты	Выпускники 2012 г.
Профессиональное образование, колледж	11,500	3,300
Бакалавр	6,100	1,500
Магистр	1,050	320
Всего	18,650	5,120

- Автомобильные технологии и автоматика
- Электроника и электротехника
- ИТ и компьютерная инженерия
- Гражданское строительство
- Машиностроение
- Прочее



Кадровый резерв высококвалифицированных ИТ-специалистов

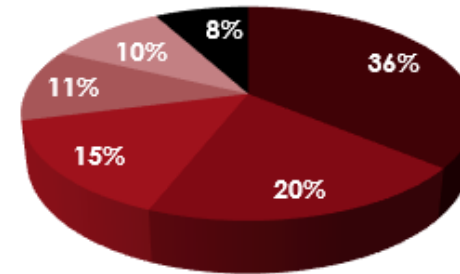
ИТ сектор в Литве¹:

- 2,185 предприятий
- В 2006 – 2011 г. число ИТ предприятий в Литве выросло на 24,6 процентов
- В настоящее время в Литве работают более 24,500 опытных ИТ-специалистов ²
- Более 8000 сотрудников в области компьютерного программирования²
- Возможность привлечь специалистов из соседних стран, таких как Беларусь и Латвия

Ключевые компетенции:

- Литовские ИТ-специалисты обладают значительными компетенциями в: Java , Oracle, Microsoft (C#, C/C++, Visual Basic, ASP), Web Based (HTML, PHP, JavaScript, CSS, XML).
- Другие широко распространенные компетенции на рынке: Python, SAP, SharePoint

Распределение ИТ-специалистов по занимаемым должностям²



- Программист
- Тестер
- Менеджер по продажам
- Аналитик бизнес-процессов
- Системный аналитик
- Менеджер проектов

